



T.C. Saęlık Bakanlıęı

T.C.
SAęLIK BAKANLIęI
SAęLIK BİLGİ SİSTEMLERİ GENEL MÜDÜRLÜęÜ

**e-RAPOR / ASAL, ASKERLİK YOKLAMASI SAęLIK
MUAYENE İŐLEMLERİ KULLANICI KILAVUZU**

YZL-SB-TK-04

08.10.2018

Sürüm 1.0

 T.C. Sağlık Bakanlığı	HİZMETE ÖZEL e-RAPOR / ASAL KULLANICI KILAVUZU			 T.C. Sağlık Bakanlığı Sağlık Bilgi Sistemleri Genel Müdürlüğü
Kodu	Yayınlama tarihi	Revizyon Tarihi	Revizyon No	Sayfa
YZL.SB.TK.04	14.10.2016	14.10.2016	1	2/34

Doküman Onay Sayfası

	AD-SOYAD	UNVAN	TARİH	İMZA
HAZIRLAYAN	Selim Fazıl ÖZYURT	İş Analisti	08.10.2018	
GÖZDEN GEÇİREN	Eray ÖZCAN	Yazılım Direktörü	08.10.2018	
ONAYLAYAN	Sema BAĞCI	Birim Sorumlusu	08.10.2018	

 T.C. Sağlık Bakanlığı	HİZMETE ÖZEL e-RAPOR / ASAL KULLANICI KILAVUZU			 T.C. Sağlık Bakanlığı Sağlık Bilgi Sistemleri Genel Müdürlüğü
Kodu	Yayınlama tarihi	Revizyon Tarihi	Revizyon No	Sayfa
YZL.SB.TK.04	14.10.2016	14.10.2016	1	3/34

Değişiklik Tarihçesi

Sürüm No	Tarih	Değişen Sayfa/ Tablo/ Şekil	*E *S *D	Değişiklik Açıklaması	Değişikliği Yapan
1.0	08.10.2018		E	Yeni oluşturuldu.	Ferah Demirkaya

*E: Ekleme S: Silme D: Değişirme

 T.C. Sağlık Bakanlığı	HİZMETE ÖZEL e-RAPOR / ASAL KULLANICI KILAVUZU			 T.C. Sağlık Bakanlığı Sağlık Bilgi Sistemleri Genel Müdürlüğü
Kodu	Yayınlama tarihi	Revizyon Tarihi	Revizyon No	Sayfa
YZL.SB.TK.04	14.10.2016	14.10.2016	1	4/34

İÇİNDEKİLER

1	Tanım.....	6
2	Referanslar	7
3	Tanımlar ve Kısaltmalar	7
4	ASAL, e-Yoklama Raporu Bileşeni Kullanımı.....	8
4.1.1	Tarafımdan Verilmiş Raporlar Ekranı	8
4.1.2	Kayıt Ekranı	10
4.1.3	Genel Muayene.....	13
4.1.4	Tek Tabip Değerlendirmesi	14
4.1.5	Arıza Bilgileri (SSY).....	17
4.1.6	Arıza Bilgileri (ICD10)	18
4.1.7	Muayene Sonuç	19
4.1.8	Sevk	21
4.1.9	Onay Ekranı	22
4.1.10	e-İmza.....	23

Tablolar

Tablo 1	Referanslar	7
Tablo 2	Tanımlamalar ve Kısaltmalar	7

Şekiller

Şekil 1	Tarafımdan Verilmiş Kayıt Ekranı	8
Şekil 2	Kayıt Ekranı	10
Şekil 3	Kayıt Ekranı	11
Şekil 4	Kişi Genel Muayene Ekranı.....	13
Şekil 5	I-Tek Tabip Değerlendirmesi Ekranı	14
Şekil 6	II-Tek Tabip Değerlendirmesi Ekranı	15
Şekil 7	III-Tek Tabip Değerlendirmesi Ekranı	16
Şekil 8	Arız Bilgileri (SSY) Ekranı.....	17
Şekil 9	Arız Bilgileri (SSY) Ekranı.....	18
Şekil 10	I-Muayene Sonuç Ekranı.....	19
Şekil 11	II-Muayene Sonuç Ekranı.....	20
Şekil 12	Sevk Ekranı	21
Şekil 13	Onay Ekranı	22
Şekil 14	Onay Ekranı	23
Şekil 15	e-İmza Girişi.....	24
Şekil 16	e-İmza Girişi.....	25

 T.C. Sağlık Bakanlığı	HİZMETE ÖZEL e-RAPOR / ASAL KULLANICI KILAVUZU			 T.C. Sağlık Bakanlığı Sağlık Bilgi Sistemleri Genel Müdürlüğü
Kodu	Yayınlama tarihi	Revizyon Tarihi	Revizyon No	Sayfa
YZL.SB.TK.04	14.10.2016	14.10.2016	1	5/34

Şekil 17 e-İmza Girişi.....	25
Şekil 18 e-İmza Girişi.....	26
Şekil 19 e-İmza Girişi.....	26
Şekil 20 e-İmza Girişi.....	26
Şekil 21 e-İmza Girişi.....	27
Şekil 22 e-İmza Girişi.....	27
Şekil 23 e-İmza Girişi.....	28
Şekil 24 e-İmza Girişi.....	28
Şekil 25 e-İmza Girişi.....	28
Şekil 26 e-İmza Girişi.....	29
Şekil 27 e-İmza Girişi.....	29
Şekil 28 e-İmza Girişi.....	30
Şekil 29 e-İmza Girişi.....	30
Şekil 30 e-İmza Test Sayfası	31
Şekil 31 e-İmza Test Sayfası	31
Şekil 32 e-İmza Test Sayfası	32
Şekil 33 e-İmza Test Sayfası	32
Şekil 34 e-İmza Test Sayfası	33
Şekil 35 e-İmza Giriş Sayfası.....	33
Şekil 36 İmza Sayfası	34

 T.C. Sağlık Bakanlığı	HİZMETE ÖZEL e-RAPOR / ASAL KULLANICI KILAVUZU			 T.C. Sağlık Bakanlığı Sağlık Bilgi Sistemleri Genel Müdürlüğü
Kodu	Yayınlama tarihi	Revizyon Tarihi	Revizyon No	Sayfa
YZL.SB.TK.04	14.10.2016	14.10.2016	1	6/34

1 Tanım

Bakanlığımıza bağlı sağlık kuruluşlarınca verilen tüm raporların (doğum, engelli, sürücü, istirahat, durum bildirir raporu vb.) elektronik ortamda, e-imzalı olarak verilmesini sağlamak amacıyla, Genel Müdürlüğümüzce “e-Rapor Sistemi” geliştirilmektedir. Bahsi geçen sistemin hizmete girmesi ile vatandaş memnuniyetinin ve hizmet kalitesinin artırılması, bürokratik işlemlerin azaltılması, mükerrer rapor yazımlarının ortadan kaldırılması, usulsüz raporların önüne geçilmesi ve ilgili kurumlarla kolay paylaşım imkânı sağlanması hedeflenmektedir.

e-Devlet üzerinde geliştirilen “Askerlik Yoklaması Sağlık Muayene İşlemleri” modülü ile aile hekimlerimizin yükümlülerin sağlık muayenelerini Sağlık Yeteneği Yönetmeliği esasları kapsamında standart bir yöntem ve uygulama ile icra etmeleri, Aile Hekimlerimizin muayene sırasında tespit edilen hastalık ve arızalarda yönetmelik esaslarını araştırmalarına gerek duyulmadan gerekli kod ve kararların verilmesini sağlamak suretiyle raporlarının tanzim edilmesi ve hastane sevklerde gerekli sevk yazılarının yazılması sağlanmaktadır.

 T.C. Sağlık Bakanlığı	HİZMETE ÖZEL e-RAPOR / ASAL KULLANICI KILAVUZU			 T.C. Sağlık Bakanlığı Sağlık Bilgi Sistemleri Genel Müdürlüğü
Kodu	Yayınlama tarihi	Revizyon Tarihi	Revizyon No	Sayfa
YZL.SB.TK.04	14.10.2016	14.10.2016	1	7/34

2 Referanslar

Doküman Adı	Rapor No	Tarih	Yazar	Elektronik Ulaşım	Versiyon No	Basım evi
Türk Silahlı Kuvvetleri Sağlık Yeteneği Yönetmeliği	12 Kasım 2015 tarihli ve 29530 sayılı resmi gazete	03.11.2017		http://www.tsk.tr/Content/pdf/insan_kaynaklari/TSK_saglik_yetenegi_yonetmeli.pdf		-

Tablo 1 Referanslar

3 Tanımlar ve Kısaltmalar

Tanımlar ve Kısaltmalar	Açıklaması
AHBS	Aile Hekimleri Yönetim Sistemi
ASAL	ASAL, Askerlik Yoklaması Sağlık Muayene İşlemleri Bileşeni
TCKN	T.C. kimlik numarası

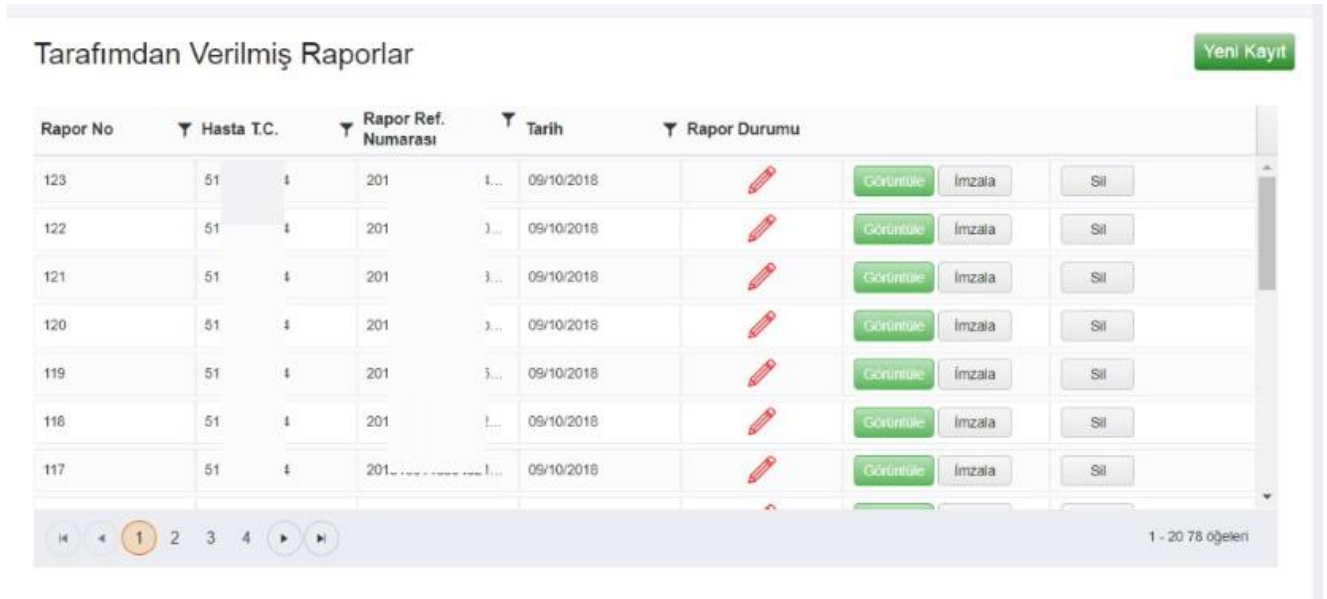
Tablo 2 Tanımlamalar ve Kısaltmalar








 T.C. Sağlık Bakanlığı	HİZMETE ÖZEL e-RAPOR / ASAL KULLANICI KILAVUZU			 T.C. Sağlık Bakanlığı Sağlık Bilgi Sistemleri Genel Müdürlüğü
Kodu	Yayınlama tarihi	Revizyon Tarihi	Revizyon No	Sayfa
YZL.SB.TK.04	14.10.2016	14.10.2016	1	8/34

4 ASAL, e-Yoklama Raporu Bileşeni Kullanımı

ASAL, e-Yoklama Projesi, sağlık muayenesi yapılacak yükümlülerin askerlik şubelerine gitmeden kayıtlı oldukları aile hekimlerine müracaat ederek sağlık muayenelerinin gerçekleştirilmesini ve/veya sağlık yeteneği yükümlülüklerini gerçekleştiremeyenler için sevk işleminin yapılmasına imkân sağlamaktadır.

4.1.1 Tarafımdan Verilmiş Raporlar Ekranı




Rapor No	Hasta T.C.	Rapor Ref. Numarası	Tarih	Rapor Durumu
123	51 4	201	09/10/2018	 <input type="button" value="Görüntüle"/> <input type="button" value="İmzala"/> <input type="button" value="Sil"/>
122	51 4	201	09/10/2018	 <input type="button" value="Görüntüle"/> <input type="button" value="İmzala"/> <input type="button" value="Sil"/>
121	51 4	201	09/10/2018	 <input type="button" value="Görüntüle"/> <input type="button" value="İmzala"/> <input type="button" value="Sil"/>
120	51 4	201	09/10/2018	 <input type="button" value="Görüntüle"/> <input type="button" value="İmzala"/> <input type="button" value="Sil"/>
119	51 4	201	09/10/2018	 <input type="button" value="Görüntüle"/> <input type="button" value="İmzala"/> <input type="button" value="Sil"/>
118	51 4	201	09/10/2018	 <input type="button" value="Görüntüle"/> <input type="button" value="İmzala"/> <input type="button" value="Sil"/>
117	51 4	201	09/10/2018	 <input type="button" value="Görüntüle"/> <input type="button" value="İmzala"/> <input type="button" value="Sil"/>

Şekil 1 Tarafımdan Verilmiş Kayıt Ekranı

Tarafımdan Verilmiş Raporlar Ekranı; aile hekimlerinin oluşturduğu tüm raporların listelendiği ekrandır. Tabloda aşağıdaki alanlara göre arama yapılabilir.

Rapor No: her bir rapor için üretilen rapor numarasıdır,

Hasta T.C. : Muayene olan hastaya ait T.C. kimlik numarasıdır,

 T.C. Sağlık Bakanlığı	HİZMETE ÖZEL e-RAPOR / ASAL KULLANICI KILAVUZU			 T.C. Sağlık Bakanlığı Sağlık Bilgi Sistemleri Genel Müdürlüğü
Kodu	Yayınlama tarihi	Revizyon Tarihi	Revizyon No	Sayfa
YZL.SB.TK.04	14.10.2016	14.10.2016	1	9/34

Rapor Referans Numarası: Her üretilen bir raporun doğrulanması için rapor referans numarası mevcuttur,

Tarih; raporun oluşturulduğu tarihi alanıdır,

Rapor Durumu; oluşturulan raporun statüsünü gösterir. (İmzlandı, İmza Bekliyor gibi)

Tarafımdan Verilmiş Raporlar Ekranında; *Görüntüle* butonuna basıldığında oluşturulan raporun ön izlemesi görüntülenir.

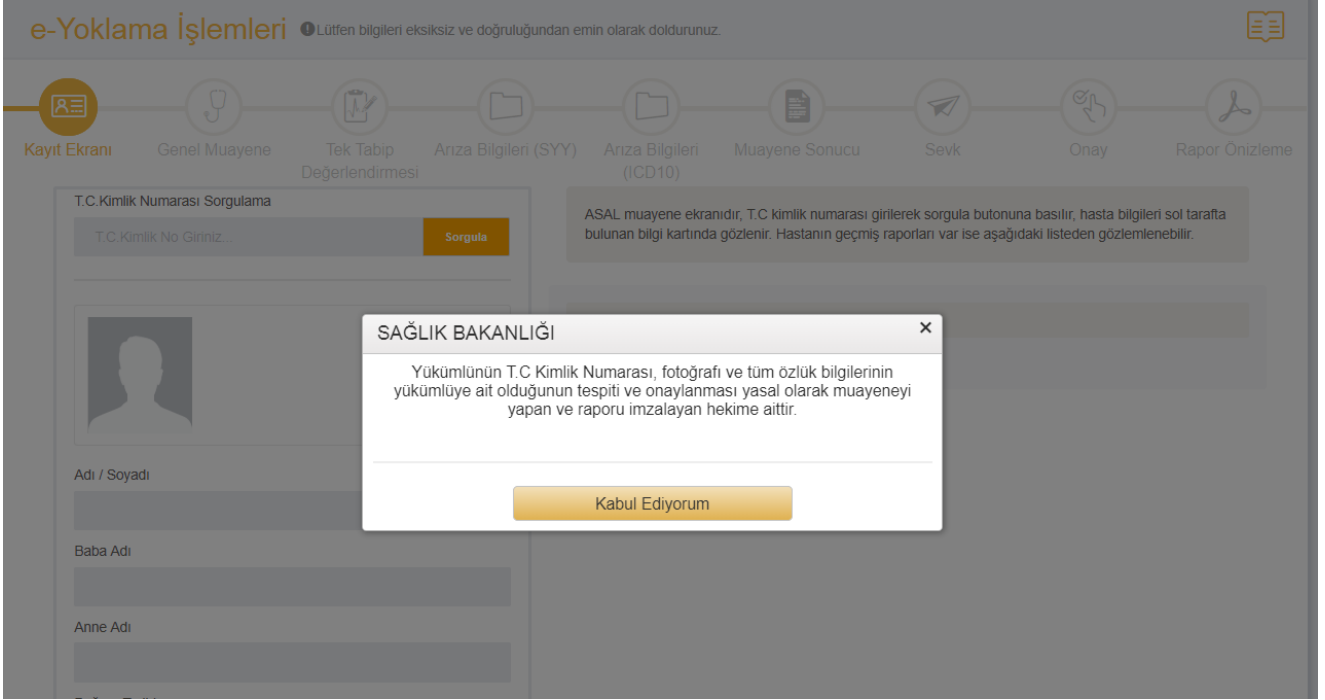
İmzala butonuna basıldığında e-imza modülü aktif hale gelerek rapor imzalanır.

Sil butonuna basıldığında ilgili rapor silinir.

Yeni Kayıt butonuna basıldığında Kayıt Ekranına geçilir.

 T.C. Sağlık Bakanlığı	HİZMETE ÖZEL e-RAPOR / ASAL KULLANICI KILAVUZU			 T.C. Sağlık Bakanlığı Sağlık Bilgi Sistemleri Genel Müdürlüğü
Kodu	Yayınlama tarihi	Revizyon Tarihi	Revizyon No	Sayfa
YZL.SB.TK.04	14.10.2016	14.10.2016	1	10/34

4.1.2 Kayıt Ekranı





Şekil 2 Kayıt Ekranı


Aile hekimleri kayıt ekran açıldığında “Yükümlünün T.C Kimlik Numarası, fotoğrafı ve tüm özlük bilgilerinin yükümlüye ait olduğunun tespiti ve onaylanması yasal olarak muayeneyi yapan ve raporu imzalayan hekime aittir.” bilgi ekranından *Kabul Ediyorum* butonuna basarak *Kayıt Ekranına* geçer.


 T.C. Sağlık Bakanlığı	HİZMETE ÖZEL e-RAPOR / ASAL KULLANICI KILAVUZU			 T.C. Sağlık Bakanlığı Sağlık Bilgi Sistemleri Genel Müdürlüğü
Kodu	Yayınlama tarihi	Revizyon Tarihi	Revizyon No	Sayfa
YZL.SB.TK.04	14.10.2016	14.10.2016	1	11/34


e-Yoklama İşlemleri ● Lütfen bilgileri eksiksiz ve doğrulduğundan emin olarak doldurunuz.



Kayıt Ekranı



Genel Muayene



Tek Tabip Değerlendirmesi


Arıza Bilgileri (SYY)


Arıza Bilgileri (ICD10)



Muayene Sonucu


Sevk Onay


Rapor Önizleme

T.C.Kimlik Numarası Sorgulama

T.C.Kimlik No Giriniz... Sorgula



Adı / Soyadı

Baba Adı

Anne Adı

Doğum Tarihi

Adres

ASAL muayene ekranıdır, T.C kimlik numarası girilerek sorgula butonuna basılır, hasta bilgileri sol tarafta bulunan bilgi kartında gözlenir. Hastanın geçmiş raporları var ise aşağıdaki listeden gözlemlenebilir.

Geçmiş Rapor Bilgisi

Referans Numarası	Tarih	Görüntüle
2018817145517971ea8cd	17.8.2018	Görüntüle
201881715859408bf051	17.8.2018	Görüntüle
20188171593098369587	17.8.2018	Görüntüle
201881715120748dab82	17.8.2018	Görüntüle
201881718059596c061d	17.8.2018	Görüntüle
201882815439803d0373	28.8.2018	Görüntüle

Vazgeç
İleri

Şekil 3 Kayıt Ekranı

Yükümlünün T.C. kimlik numarası girilerek *Sorgula* butonuna basılır Yükümlünün resmi, adı, soyadı, baba adı, anne adı, doğum tarihi, adres bilgileri otomatik olarak ekranın sol tarafında gözlemlenir. Yükümlüye ait geçmiş raporlar var ise *Geçmiş Rapor Bilgisi* alanında *Referans Numarası* ve *Tarih* bilgisi ile listelenir. İstenilen rapor *Görüntüle* butonuna basarak raporun detayı görüntülenir. Uygulamadan çıkmak için *Vazgeç* butonuna basılır devam etmek için ileri butonuna basılarak *Genel Muayene* ekranına geçilir.

 T.C. Sağlık Bakanlığı	HİZMETE ÖZEL e-RAPOR / ASAL KULLANICI KILAVUZU			 T.C. Sağlık Bakanlığı Sağlık Bilgi Sistemleri Genel Müdürlüğü
Kodu	Yayınlama tarihi	Revizyon Tarihi	Revizyon No	Sayfa
YZL.SB.TK.04	14.10.2016	14.10.2016	1	12/34

Kayıt ekranındaki bilgiler sadece yükümlünün bağlı olduğu aile hekimlerince görüntülenebilir. Eğer yükümlü doğru aile hekimliğinde olmasına rağmen bilgilere ulaşamıyor ise İl Sağlık Müdürlüklerine müracaat etmelidir.


T.C. kimlik numarası girilen kişi askerlik yükümlüsü değilse; yükümlülüğü bulunmayan bir kişiye sistemde herhangi bir işlem yapılmaz.


T.C. kimlik numarası girilen kişi askerlik yükümlüsü olup e-Devlet sisteminden yükümlülük işlemleri için başvuruda bulunmadıysa; başvuran kişi öncelikle e-devlet üzerinden yükümlülük işlemlerini yapıp daha sonra tekrar başvuruda bulunmalıdır.


T.C. kimlik numarası girilen kişiye ait yoklama formu var ve daha önce muayene olmuş ise kişiye ait rapor görüntülenecektir. Yükümlünün bilgilerinde değişiklik yapılmak isteniyorsa, en yakın Askerlik Şubesine yönlendirilmelidir.


 T.C. Sağlık Bakanlığı	HİZMETE ÖZEL e-RAPOR / ASAL KULLANICI KILAVUZU			 T.C. Sağlık Bakanlığı Sağlık Bilgi Sistemleri Genel Müdürlüğü
Kodu	Yayınlama tarihi	Revizyon Tarihi	Revizyon No	Sayfa
YZL.SB.TK.04	14.10.2016	14.10.2016	1	13/34


4.1.3 Genel Muayene


e-Yoklama İşlemleri
● Lütfen bilgileri eksiksiz ve doğruluğundan emin olarak doldurunuz.




Kayıt Ekranı



Genel Muayene



Tek Tabip Değerlendirmesi



Arıza Bilgileri (SYY)


Arıza Bilgileri (ICD10)


Muayene Sonucu


Sevk


Onay


Rapor Önizleme

Genel Muayene Bilgileri

Boy (cm)

Ağırlık (kg)

Kan Grubu

Sistolik Kan Basıncı (mmHg)

Diastolik Kan Basıncı (mmHg)

Vücut Sıcaklığı (°C)

Şekil 4 Kişi Genel Muayene Ekranı

Genel Muayene ekranında;

- Ağırlık(kg),
- Boy(cm),
- Kan Grubu,
- Sistollik Kan Basıncı (mmHG)
- Diastolik Kan Basıncı (mmHG)
- Vücut Sıcaklığı; bilgileri girilmelidir. Ağırlık, boy ve kan grubu alanları girilmesi gereken zorunlu alanlardır.


 T.C. Sağlık Bakanlığı	HİZMETE ÖZEL e-RAPOR / ASAL KULLANICI KILAVUZU			 T.C. Sağlık Bakanlığı Sağlık Bilgi Sistemleri Genel Müdürlüğü
Kodu	Yayınlama tarihi	Revizyon Tarihi	Revizyon No	Sayfa
YZL.SB.TK.04	14.10.2016	14.10.2016	1	14/34


Ağırlık ve boy bilgilerine göre kişinin beden kitle indeksi sistem tarafından otomatik olarak hesaplanır. *Boy, Kilo Sağlık Kodları ve Tanımlarına* ait sonuç, ekranda bilgi amaçlı gösterilir. Bu değerler normalin altında veya üstünde ise *Sevk* ekranına sistem tarafından yönlendirilir.


Uygulamadan çıkmak için *Vazgeç* butonuna, bir önceki ekrana geçmek için *Geri* butonuna basılır devam etmek için *İleri* butonuna basılarak *Tek Tabip Değerlendirmesi* ekranına geçilir.


4.1.4 Tek Tabip Değerlendirmesi


e-Yoklama İşlemleri Lütfen bilgileri eksiksiz ve doğruluğundan emin olarak doldurunuz.



Kayıt Ekranı



Genel Muayene



Tek Tabip Değerlendirmesi



Arıza Bilgileri (SYY)


Arıza Bilgileri (ICD10)


Muayene Sonucu


Sevk


Onay


Rapor Önizleme

Uzuv Kaybı / Görünümü Bozan Ortopedik Rahatsızlık

Yok
Var

Geri


Vazgeç


İleri


Şekil 5 I-Tek Tabip Değerlendirmesi Ekranı


Tek Tabip Değerlendirmesi ekranında; kişinin gözle görülür uzuv kaybı veya görünümü bozan ortopedik rahatsızlığı olup olmadığı değerlendirilir. Yükümlü *Uzuv Kaybı / Ortopedik Rahatsızlık'* a sahip ise ekranda *Var* seçeneği seçilir ve sistem tarafından otomatik *Sevk* ekranına geçilir.


 T.C. Sağlık Bakanlığı	HİZMETE ÖZEL e-RAPOR / ASAL KULLANICI KILAVUZU			 T.C. Sağlık Bakanlığı Sağlık Bilgi Sistemleri Genel Müdürlüğü
Kodu	Yayınlama tarihi	Revizyon Tarihi	Revizyon No	Sayfa
YZL.SB.TK.04	14.10.2016	14.10.2016	1	15/34



Kayıt Ekranı



Genel Muayene



Tek Tabip Değerlendirmesi



Arıza Bilgileri (SYY)


Arıza Bilgileri (ICD10)


Muayene Sonucu


Sevk


Onay


Rapor Önizleme

Uzuv Kaybı / Görünümü Bozan Ortopedik Rahatsızlık

Yok Var

İleri Tetkik İçin Hastaneye Sevki Gerektiren Hususlar

Geçmiş Hastalığa Dair Kaydı Var	Yok <input checked="" type="radio"/> Var <input type="radio"/>
Görme / İşitme Kaybı	Yok <input type="radio"/> Var <input type="radio"/>
Alkol / Madde Bağımlılığı	Yok <input type="radio"/> Var <input type="radio"/>
Psikiyatrik Rahatsızlık	Yok <input checked="" type="radio"/> Var <input type="radio"/>
Bedensel / Ruhsal İleri Tetkik Bulgusu	Yok <input type="radio"/> Var <input type="radio"/>

Geri

Vazgeç

İleri

Şekil 6 II-Tek Tabip Değerlendirmesi Ekranı

Yükümlü Uzuv Kaybı / Ortopedik Rahatsızlık' a sahip değil ise ekranda *Yok* seçeneği seçilerek kişiye ait sağlık durumu hakkında bilgi formu, e-Nabız üzerindeki sağlık kayıtları ve muayene bulguları ışığında, bu bölümde yer alan;

Geçmiş Hastalığa Dair Kaydı var mı?

Yok

Var

Görme/İşitme Kaybı var mı?

Yok

Var

Alkol/Madde Bağımlılığı var mı?

Yok

 T.C. Sağlık Bakanlığı	HİZMETE ÖZEL e-RAPOR / ASAL KULLANICI KILAVUZU			 T.C. Sağlık Bakanlığı Sağlık Bilgi Sistemleri Genel Müdürlüğü
Kodu	Yayınlama tarihi	Revizyon Tarihi	Revizyon No	Sayfa
YZL.SB.TK.04	14.10.2016	14.10.2016	1	16/34

Var

Psikiyatrik Rahatsızlık var mı?

Yok

Var

Bedensel/Ruhsal İleri Tetkik Bulgusu var mı?

Yok

Var sorularına cevap verilir.



Uzuv Kaybı / Görünümü Bozan Ortopedik Rahatsızlık	Yok <input checked="" type="radio"/>	Var <input type="radio"/>
---	--------------------------------------	---------------------------

İleri tetkik için hastaneye sevk edilecektir.

İleri Tetkik İçin Hastaneye Sevki Gerektiren Hususlar

Geçmiş Hastalığa Dair Kaydı Var	Yok <input checked="" type="radio"/>	Var <input type="radio"/>
Görme / İşitme Kaybı	Yok <input type="radio"/>	Var <input type="radio"/>
Alkol / Madde Bağımlılığı	Yok <input type="radio"/>	Var <input type="radio"/>
Psikiyatrik Rahatsızlık	Yok <input type="radio"/>	Var <input checked="" type="radio"/>
Apıklama	<input type="text" value="Apıklama..."/>	
Poliklinik	<input type="text" value="Klinik Seçiniz..."/>	
Bedensel / Ruhsal İleri Tetkik Bulgusu	Yok <input type="radio"/>	Var <input type="radio"/>

Geri

Vazgeç

İleri


Şekil 7 III-Tek Tabip Değerlendirmesi Ekranı


 T.C. Sağlık Bakanlığı	HİZMETE ÖZEL e-RAPOR / ASAL KULLANICI KILAVUZU			 T.C. Sağlık Bakanlığı Sağlık Bilgi Sistemleri Genel Müdürlüğü
Kodu	Yayınlama tarihi	Revizyon Tarihi	Revizyon No	Sayfa
YZL.SB.TK.04	14.10.2016	14.10.2016	1	17/34


Burada yer alan her hangi bir seçenek *Var* olarak seçildiğinde ilgili alanda tespit edilen durumla ilgili açıklama yazılır ve sevk edilecek poliklinik seçilir. Eğer burada *Var* seçilir ise Sevk ekranında sevk edilecek hastane bilgisi girilmektedir. Uygulamadan çıkmak için *Vazgeç* butonuna, bir önceki ekrana geçmek için *Geri* butonuna basılır devam etmek için *İleri* butonuna basılarak *Arıza Bilgileri (SSY)* ekranına geçilir.


4.1.5 Arıza Bilgileri (SSY)


e-Yoklama İşlemleri
● Lütfen bilgileri eksiksiz ve doğruluğundan emin olarak doldurunuz.
📖



Kayıt Ekranı



Genel Muayene



Tek Tabip
Değerlendirmesi



Arıza Bilgileri (SSY)


Arıza Bilgileri
(ICD10)


Muayene Sonucu


Sevk


Onay


Rapor Önizleme

Hastalıklar

Hastalık seçiniz...

▼

Syy Kodu	Syy Açıklaması	#
Listede olan Sağlık Yeteneği Yönetmeliği kodu ve açıklamalarını satır olarak silebilir ve tekrar güncelleyebilirsiniz.		

Geri

Vazgeç

İleri


Şekil 8 Arız Bilgileri (SSY) Ekranı


Arıza Bilgileri ekranında; kişinin bilinen ya da tespit ettiğimiz A Grubu Hastalığı var ise listeden seçilir (Burada seçilen rahatsızlıklar Askerlik Yapmaya Engel Teşkil etmemektedir.) Kişinin rahatsızlığı yok ise listeden herhangi bir seçim yapmadan ileri butonuna basarak *Arıza Bilgileri (ICD10)* ekranına geçilir. Uygulamadan çıkmak için *Vazgeç* butonuna, bir önceki ekrana geçmek için *Geri* butonuna basılır devam etmek için *İleri* butonuna basılarak *Arıza Bilgileri (ICD10)* ekranına geçilir.


 T.C. Sağlık Bakanlığı	HİZMETE ÖZEL e-RAPOR / ASAL KULLANICI KILAVUZU			 T.C. Sağlık Bakanlığı Sağlık Bilgi Sistemleri Genel Müdürlüğü
Kodu	Yayınlama tarihi	Revizyon Tarihi	Revizyon No	Sayfa
YZL.SB.TK.04	14.10.2016	14.10.2016	1	18/34


4.1.6 Arıza Bilgileri (ICD10)


e-Yoklama İşlemleri
Lütfen bilgileri eksiksiz ve doğruluğundan emin olarak doldurunuz.
📖



Kayıt Ekranı



Genel Muayene



Tek Tabip
Değerlendirmesi



Arıza Bilgileri (SSY)


**Arıza Bilgileri
(ICD10)**


Muayene Sonucu


Sevk


Onay


Rapor Önizleme

Syy Kodu	Syy Açıklaması
Taraftınızca Seçilen Syy Kodları Listelenmektedir.	

Kodu	Adı	
		Açışları Sağ
A00.0	KOLERA, VİBRİO CHOLOREA 01, BİOVAR KOLERA'YA BAĞLI	Listeye Ekle
A00.1	KOLERA, VİBRİO CHOLERAÆ 01, BİOVAR ELTOR'A BAĞLI	Listeye Ekle
A00.9	KOLERA, TANIMLANMAMIŞ	Listeye Ekle
A01.0	TİFO	Listeye Ekle

Sayfalar: 1 2 3 4 5 ... > >> 1 / 3384

ICD 10 Kodu	ICD 10 Açıklaması	#
Z02.3	ASKERE ALINMA İÇİN MUAYENE	🗑️

Listede olan ICD kodu ve açıklamalarını satır olarak seçebilir ve tekrar güncelleyebilirsiniz.

Geri

Vazgeç

İleri


Şekil 9 Arız Bilgileri (SSY) Ekranı


Arıza Bilgileri ekranında; kişiye ait var ise tanıları girilir eğer kişinin hiçbir rahatsızlığı yoksa ICD10 kodu alanına "Z02.3 ASKERE ALINMA İÇİN MUAYENE" kodunu girip *ileri* butonuna basarak *Muayene Sonuç* Ekranına geçilir. Uygulamadan çıkmak için *Vazgeç* butonuna, bir önceki ekrana geçmek için *Geri* butonuna basılır devam etmek için *İleri* butonuna basılır.


 T.C. Sağlık Bakanlığı	HİZMETE ÖZEL e-RAPOR / ASAL KULLANICI KILAVUZU			 T.C. Sağlık Bakanlığı Sağlık Bilgi Sistemleri Genel Müdürlüğü
Kodu	Yayınlama tarihi	Revizyon Tarihi	Revizyon No	Sayfa
YZL.SB.TK.04	14.10.2016	14.10.2016	1	19/34


4.1.7 Muayene Sonuç


e-Yoklama İşlemleri Lütfen bilgileri eksiksiz ve doğruluğundan emin olarak doldurunuz.



Kayıt Ekranı



Genel Muayene



Tek Tabip
Değerlendirmesi



Arıza Bilgileri (SYT)



Arıza Bilgileri
(ICD10)


Muayene Sonucu


Sevk


Onay


Rapor Önizleme

 Doldurduğunuz bilgilere göre yükümlü askerliğe elverişlidir. Bu aşamada yükümlüye muayene sonucunu bildirip, itiraz edip etmediğini sorunuz ve vereceği cevaba göre aşağıdaki alanda seçim yapınız.

Yükümlü muayene sonucuna itiraz ediyor mu?

İTİRAZ ETMİYOR.

İTİRAZ EDİYOR.

Geri

Vazgeç


İleri


Şekil 10 I-Muayene Sonuç Ekranı


Muayene Sonuç ekranında; kişinin muayene sonucuna itiraz edip etmeme durumu sorulur. Kişinin itirazı yok ise *İTİRAZ ETMİYOR* seçeneği seçilerek ileri butonuna basılır ve Rapor Ön izleme ekranına geçilir. Uygulamadan çıkmak için *Vazgeç* butonuna, bir önceki ekrana geçmek için *Geri* butonuna basılır.


 T.C. Sağlık Bakanlığı	HİZMETE ÖZEL e-RAPOR / ASAL KULLANICI KILAVUZU			 T.C. Sağlık Bakanlığı Sağlık Bilgi Sistemleri Genel Müdürlüğü
Kodu	Yayınlama tarihi	Revizyon Tarihi	Revizyon No	Sayfa
YZL.SB.TK.04	14.10.2016	14.10.2016	1	20/34


e-Yoklama İşlemleri ● Lütfen bilgileri eksiksiz ve doğruluğundan emin olarak doldurunuz. 📖



Kayıt Ekranı



Genel Muayene



Tek Tabip
Değerlendirmesi


Arıza Bilgileri (SYY)


Arıza Bilgileri (ICD10)


Muayene Sonucu


Sevk Onay


Rapor Önizleme

! Doldurduğunuz bilgilere göre yükümlü askerliğe elverişlidir. Bu aşamada yükümlüye muayene sonucunu bildirip, itiraz edip etmediğini sorunuz ve vereceği cevaba göre aşağıdaki alanda seçim yapınız.

Yükümlü muayene sonucuna itiraz ediyor mu?

İTİRAZ ETMİYOR.

İTİRAZ EDİYOR.

Poliklinik

Poliklinik seçiniz...

* Yükümlünün itirazına istinaden sevkedileceği poliklinikleri seçiniz.

Geri

Vazgeç

İleri

Şekil 11 II-Muayene Sonuç Ekranı


Kişinin itirazı var ise **İTİRAZ EDİYOR** seçeneği seçilerek itirazı olduğu alanda ilgili branşa sevk seçilir.


 T.C. Sağlık Bakanlığı	HİZMETE ÖZEL e-RAPOR / ASAL KULLANICI KILAVUZU			 T.C. Sağlık Bakanlığı Sağlık Bilgi Sistemleri Genel Müdürlüğü
Kodu	Yayınlama tarihi	Revizyon Tarihi	Revizyon No	Sayfa
YZL.SB.TK.04	14.10.2016	14.10.2016	1	21/34

4.1.8 Sevk


Kayıt Ekranı



Genel Muayene


Tek Tabip
Değerlendirmesi


Arıza Bilgileri (SYY)


Arıza Bilgileri
(ICD10)


Muayene Sonucu


Sevk


Onay


Rapor Önizleme

 Doldurduğunuz bilgilere göre yükümlü Geçici Sağlık Kurulu'na veya uygun gördüğünüz bir hastaneye sevk edilecektir. Aşağıdaki alanda yükümlünün sevk edileceği yeri seçiniz.

 Geçici Sağlık Kurulu özellikle hastaneye gidemeyecek/yatalak durumundaki yükümlüler için kolaylık sağlamak maksatlı istisnai bir kuruldur. İşlemler 1 ile 3 ay arasında bir sürede tamamlanabilir. Yükümlü ile bu bilginin paylaşılması sonrasında Geçici Sağlık Kurulu ya da Hastane sevk karar vermeniz önerilir.

Yükümlünün Sevk Edileceği Yeri

GEÇİCİ SAĞLIK KURULU

HASTANE

Geri

Vazgeç

İleri

Şekil 12 Sevk Ekranı


Sevk ekranında; Aile Hekimi doldurduğu bilgilere göre yükümlü Geçici Sağlık Kurulu'na veya uygun görülen bir hastaneye sevk edilecektir. Sevk ekranında yükümlünün sevk edileceği yeri seçilir. Geçici Sağlık Kurulu özellikle hastaneye gidemeyecek/yatalak durumundaki yükümlüler için kolaylık sağlamak maksatlı istisnai bir kuruldur. İşlemler 1 ile 3 ay arasında bir sürede tamamlanabilir. Yükümlü ile bu bilginin paylaşılması sonrasında Geçici Sağlık Kurulu ya da Hastane sevk kararı verilir. Hastane seçilir ise Aile hekiminin görev yaptığı il ve/veya ilçe sınırları içerisindeki hastaneye seçerek yükümlünün sevk edileceği hastane seçilir. *İleri* butonuna basılarak *Onay* ekranına geçilir. Uygulamadan çıkmak için *Vazgeç* butonuna, bir önceki ekrana geçmek için *İleri* butonuna basılır.


 T.C. Sağlık Bakanlığı	HİZMETE ÖZEL e-RAPOR / ASAL KULLANICI KILAVUZU			 T.C. Sağlık Bakanlığı Sağlık Bilgi Sistemleri Genel Müdürlüğü
Kodu	Yayınlama tarihi	Revizyon Tarihi	Revizyon No	Sayfa
YZL.SB.TK.04	14.10.2016	14.10.2016	1	22/34


4.1.9 Onay Ekranı


Aile hekimin doldurduğu bilgiler görüntülenir. Doldurulan bilgilere göre e-İmza işleminin yapılması sonrasında ilgili kişinin askerliğe elverişli olduğuna ilişkin Sağlık Muayenesi Belgesi oluşturulur.


e-Yoklama İşlemleri
ⓘ Lütfen bilgileri eksiksiz ve doğruluğundan emin olarak doldurunuz.
























⚠ Doldurduğunuz bilgilere göre e-İmza işlemi yapamazsınız. Sonrasında ilgili kişinin askerliğe elverişli olduğuna ilişkin Sağlık Muayenesi Belgesi oluşturulacaktır.



T.C. Kimlik Numarası

Adı / Soyadı

Anne Adı **Baba Adı**

Doğum Tarihi

Adres

Genel Muayene Bilgileri - Muayene Sonucu

Uzun Kaybı / Ortopedik Rahatsızlık YOK

Muayene	Sonuç	Açıklama	Poliklinik
Geçmiş Hastalığı Değer Kaydı Var	HAYIR	-	-
Görme / İşitme Kaybı	HAYIR	-	-
Alkol / Madde Sağımlılığı	HAYIR	-	-
Psikiyatrik Rahatsızlık	HAYIR	-	-
Bedenisel / Ruhsal İleri Tetkik Bulgusu	HAYIR	-	-

ICD10 Bilgileri

Kodu	Adı
Z02.3	ASKERİYE ALINMA İÇİN MUAYENE

Genel Muayene Bilgileri - Hayati Ölçümler

Ağırlık (Kg)	Boy	Kan Grubu
<input type="text"/>	<input type="text"/>	<input type="text"/>

Stokmik Kan Sayımı (mm³)

Diastolik Kan Basıncı (mmHg)

Vücut Sıcaklığı (°C)

Geri

Vazgeç

İleri

Şekil 13 Onay Ekranı

 T.C. Sağlık Bakanlığı	HİZMETE ÖZEL e-RAPOR / ASAL KULLANICI KILAVUZU	 T.C. Sağlık Bakanlığı Sağlık Bilgi Sistemleri Genel Müdürlüğü		
Kodu	Yayınlama tarihi	Revizyon Tarihi	Revizyon No	Sayfa
YZL.SB.TK.04	14.10.2016	14.10.2016	1	23/34

Rapor ön izleme ekranında; önceki aşamalarda doldurulan bilgiler görüntülenmektedir. Bilgiler kontrol edildikten sonra işlemi kayıt etmek için imzala butonuna basılarak e-imza kullanılabilir.



ASKERLİK YOKLAMASI SAĞLIK MUAYENE BELGESİ
T.C.
SAĞLIK BAKANLIĞI
T.C. SAĞLIK BAKANLIĞI SBİ ANKARA DR. ZEKAİ TAHİR BURAK KADIN
SAĞLIĞI EĞİTİM VE ARAŞTIRMA SAĞTANESİ
ANKARA / ALTINDAĞ

BELGE BİLGİLERİ

SAYI : 2016 / 100

KONU : Sağlık Muayene Sonucu

İŞLEM ZAMANI : 9.10.2016

ASKERLİK ŞUBESİ BAŞKANLIĞINA

Şu şekilde belirtilen bilgiler ya da yitirildikten sonra Sağlık Bakanlığı Yönetmeliği esaslarına göre sağlık muayenesi yapılarak sonucu aşağıda belirtilmiştir.

T.C. KİMLİK NUMARASI : 91-111111-11111111111

ADI VE SOYADI : Test Test

KAN GRUBU : A RH -

BÖYÜ (cm) : 180 cm

KİLO (kg) : 75 kg

AİLE HEKİMİ / TERTABİP DEĞERLENDİRMESİ

DEĞERLENDİRİLEBİLİR	EVET	HAYIR	AÇIKLAMA (EVET CEVAPLARI İÇİN MUTLAKA ÖLDÜRÜLMÜZ.)
1. Çeşitli yöreli hastalıklardan dolayı oluşan sağlık sorunları hakkında bilgilendirilmiştir mi?	<input checked="" type="checkbox"/>	<input type="checkbox"/>	
2. Gebere veya işleme bağlı mı?	<input checked="" type="checkbox"/>	<input type="checkbox"/>	
3. Muayene neticesinde tespit edilen akut veya kronik hastalıklarına ilişkin kayıt veya bilgi var mı?	<input checked="" type="checkbox"/>	<input type="checkbox"/>	
4. Kayıtları doğru, güncel ve doğru şekilde tutulmuş mu?	<input checked="" type="checkbox"/>	<input type="checkbox"/>	
5. Şişmanlık muayene bulgularına göre değerlendirilmiştir mi?	<input checked="" type="checkbox"/>	<input type="checkbox"/>	

(*) Aile Hekimince, hastanın veritabanı verileriyle ilgili olarak Sağlık Bakanlığı, 30 Eylül 2016 tarihinde yayımlanan kararına ilişkin olarak bilgilendirilmiştir.

SAĞLIK KODU : 1
SAĞLIK KARARI : ASKERLİK ELVERİŞİ
YÖKÜMLÜ, HANGİNE VERİLEN ASKERLİK YOKLAMASI SAĞLIK MUAYENESİ KARARINA İZRAZ EMEYİN.

Rapor Tarihi: 9.10.2016




Rapor No: 20161091748206330788

Bu belgenin saklanması için adresimiz: SBIS@tcsgb.gov.tr / www.tcsgb.gov.tr adresine ulaşabilirsiniz.

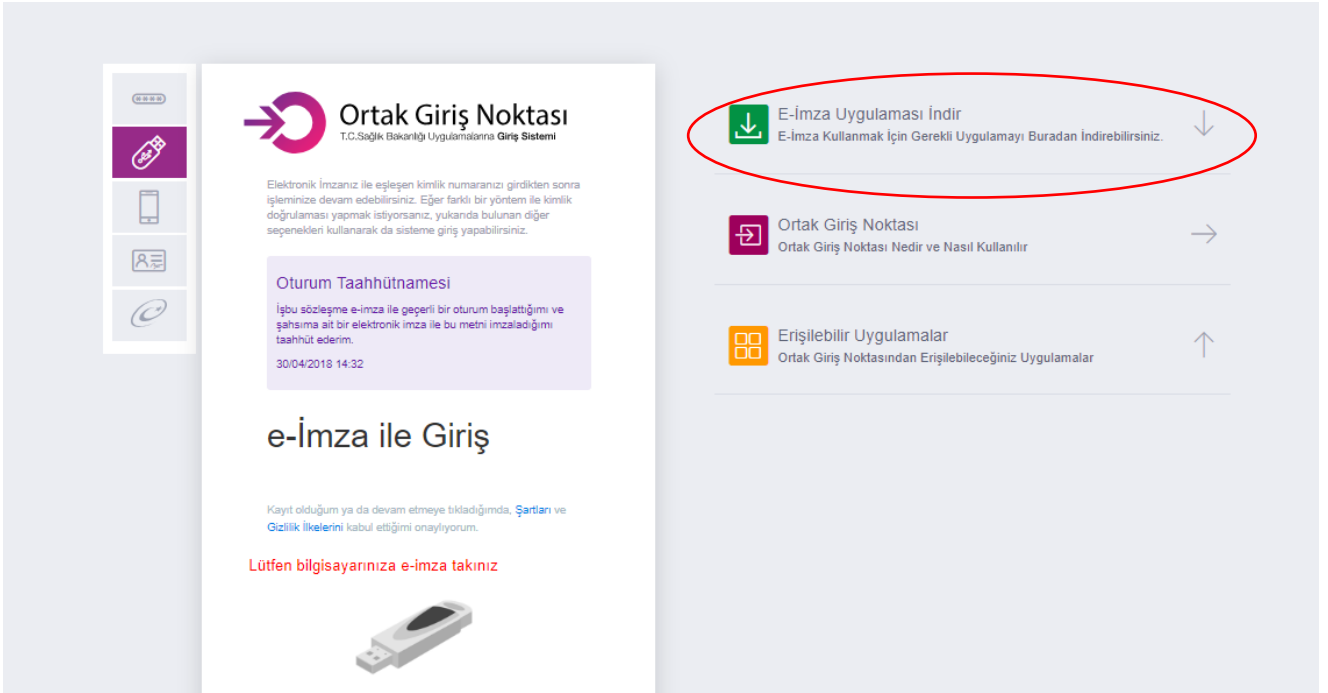
Şekil 14 Onay Ekranı

4.1.10 e-İmza

Lütfen tarayıcı olarak chrome veya firefox tarayıcıları kullanınız, explorer tarayıcı uygulamanın performanslı ve etkin çalışmasına olumsuz etki edebilir. Uygulamada kullanılacak olan e-imza

 <p>T.C. Sağlık Bakanlığı</p>	<p>HİZMETE ÖZEL</p> <p>e-RAPOR / ASAL KULLANICI KILAVUZU</p>			 <p>T.C. Sağlık Bakanlığı Sağlık Bilgi Sistemleri Genel Müdürlüğü</p>
Kodu	Yayınlama tarihi	Revizyon Tarihi	Revizyon No	Sayfa
YZL.SB.TK.04	14.10.2016	14.10.2016	1	24/34

sürümünün güncel olduğundan emin olunuz, güncel sürüm için <https://giris.saglik.gov.tr/Download.aspx> adresinden Sağlık Bakanlığı Personel sürümünü indirip bilgisayarınıza kurmanız gerekmektedir. Kurulumun ardından tarayıcı geçmişinizi silmeniz ve bilgisayarınızı yeniden başlatmanız önerilir. AHBS uygulaması da dahil e-İmzanızı kullanan diğer uygulamaları kapatmanızı öneririz. E-İmza uygulaması bilgisayarınızda kurulu değilse aşağıdaki adımları takip ederek uygulamayı kurabilirsiniz. E-İmza Uygulaması İndir kısmında yer alan indirme butonuna tıklanır ve Şekil 'de yer alan e-İmza Uygulaması indirme adresine ulaşılır



Şekil 15 e-İmza Girişi

 T.C. Sağlık Bakanlığı	HİZMETE ÖZEL e-RAPOR / ASAL KULLANICI KILAVUZU			 T.C. Sağlık Bakanlığı Sağlık Bilgi Sistemleri Genel Müdürlüğü
Kodu	Yayınlama tarihi	Revizyon Tarihi	Revizyon No	Sayfa
YZL.SB.TK.04	14.10.2016	14.10.2016	1	25/34



Şekil 16 e-İmza Girişi

Şekil 'de kırmızı ile gösterilen alanlardan bilgisayarda bulunan işletim sistemi seçilir ve Şimdi İndir butonuna tıklanır.

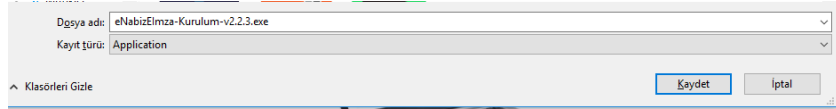


Şekil 17 e-İmza Girişi

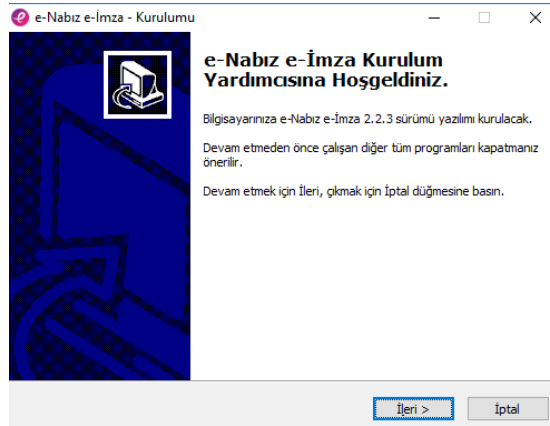
 T.C. Sağlık Bakanlığı	HİZMETE ÖZEL e-RAPOR / ASAL KULLANICI KILAVUZU			 T.C. Sağlık Bakanlığı Sağlık Bilgi Sistemleri Genel Müdürlüğü
Kodu	Yayınlama tarihi	Revizyon Tarihi	Revizyon No	Sayfa
YZL.SB.TK.04	14.10.2016	14.10.2016	1	26/34

Şekil 'de yer alan Sağlık Bakanlığı Personeli Sürümü butonuna tıklandıktan sonra Şimdi İndir (Sağlık Bakanlığı Personeli Sürümü) butonuna tıklanır.

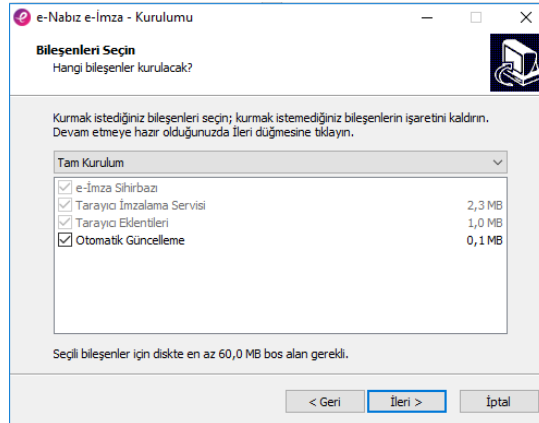
Program İndirildikten sonra aşağıdaki yükleme adımlar yapılır.



Şekil 18 e-İmza Girişi

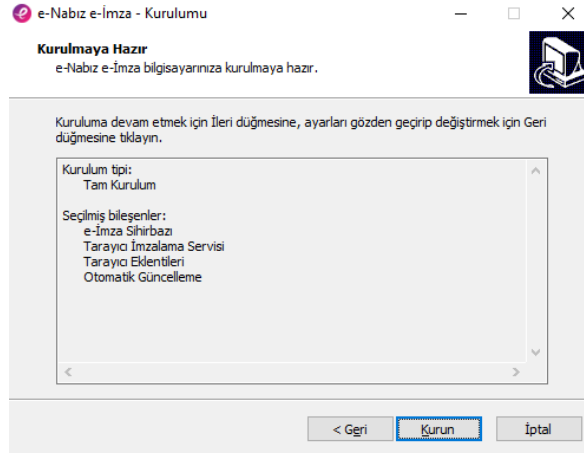


Şekil 19 e-İmza Girişi

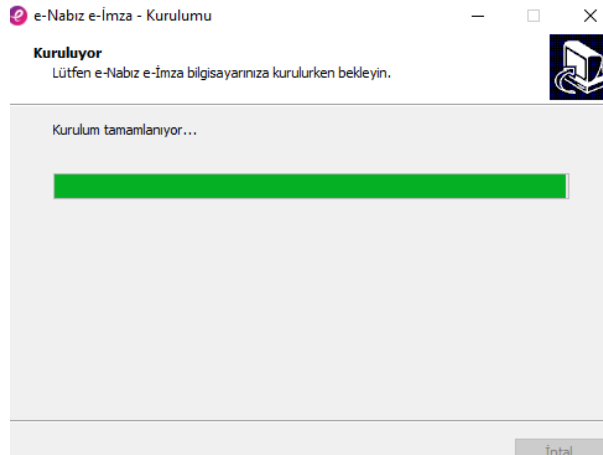


Şekil 20 e-İmza Girişi

 <p>T.C. Sağlık Bakanlığı</p>	<p>HİZMETE ÖZEL</p> <p>e-RAPOR / ASAL KULLANICI KILAVUZU</p>			 <p>T.C. Sağlık Bakanlığı Sağlık Bilgi Sistemleri Genel Müdürlüğü</p>
Kodu	Yayınlama tarihi	Revizyon Tarihi	Revizyon No	Sayfa
YZL.SB.TK.04	14.10.2016	14.10.2016	1	27/34

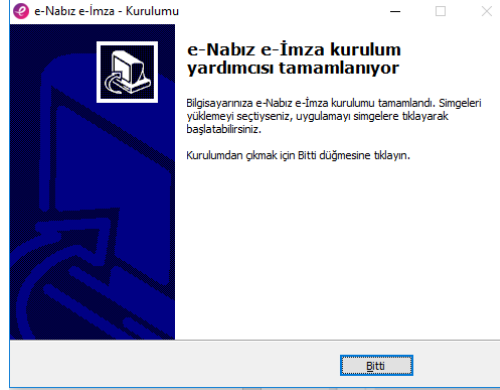


Şekil 21 e-İmza Girişi



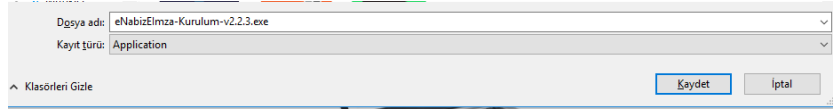
Şekil 22 e-İmza Girişi

 T.C. Sağlık Bakanlığı	HİZMETE ÖZEL e-RAPOR / ASAL KULLANICI KILAVUZU			 T.C. Sağlık Bakanlığı Sağlık Bilgi Sistemleri Genel Müdürlüğü
Kodu	Yayınlama tarihi	Revizyon Tarihi	Revizyon No	Sayfa
YZL.SB.TK.04	14.10.2016	14.10.2016	1	28/34

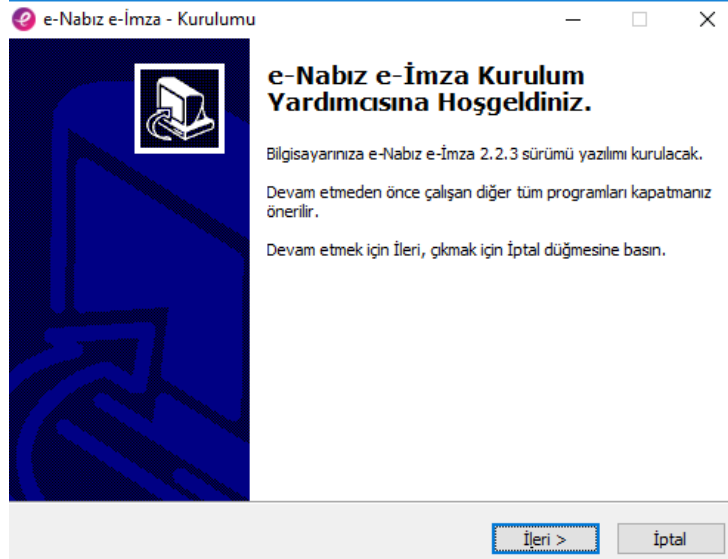


Şekil 23 e-İmza Girişi

Program indirildikten sonra aşağıdaki yükleme adımlar yapılır.



Şekil 24 e-İmza Girişi



Şekil 25 e-İmza Girişi

 T.C. Sağlık Bakanlığı	HİZMETE ÖZEL e-RAPOR / ASAL KULLANICI KILAVUZU			 T.C. Sağlık Bakanlığı Sağlık Bilgi Sistemleri Genel Müdürlüğü
Kodu	Yayınlama tarihi	Revizyon Tarihi	Revizyon No	Sayfa
YZL.SB.TK.04	14.10.2016	14.10.2016	1	29/34

e-Nabız e-İmza - Kurulumu

Bileşenleri Seçin
Hangi bileşenler kurulacak?

Kurmak istediğiniz bileşenleri seçin; kurmak istemediğiniz bileşenlerin işaretini kaldırın. Devam etmeye hazır olduğunuzda İleri düğmesine tıklayın.

Tam Kurulum

<input checked="" type="checkbox"/> e-İmza Sihirbazı	
<input checked="" type="checkbox"/> Tarayıcı İmzalama Servisi	2,3 MB
<input checked="" type="checkbox"/> Tarayıcı Eklenmeleri	1,0 MB
<input checked="" type="checkbox"/> Otomatik Güncelleme	0,1 MB

Seçili bileşenler için diskte en az 60,0 MB bos alan gerekli.

< Geri İleri > İptal

Şekil 26 e-İmza Girişi

e-Nabız e-İmza - Kurulumu

Kurulmaya Hazır
e-Nabız e-İmza bilgisayarınıza kurulmaya hazır.

Kurulumu devam etmek için İleri düğmesine, ayarları gözden geçirip değiştirmek için Geri düğmesine tıklayın.

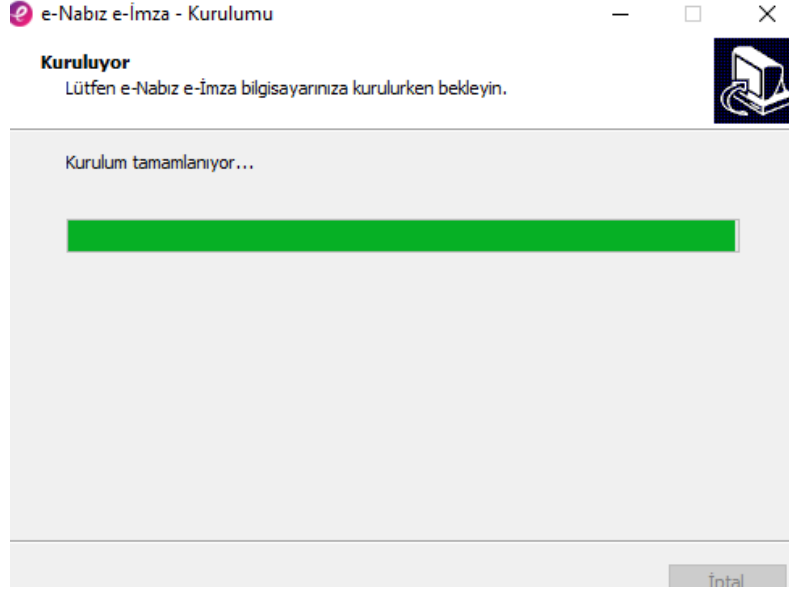
Kurulum tipi:
Tam Kurulum

Seçilmiş bileşenler:
e-İmza Sihirbazı
Tarayıcı İmzalama Servisi
Tarayıcı Eklenmeleri
Otomatik Güncelleme

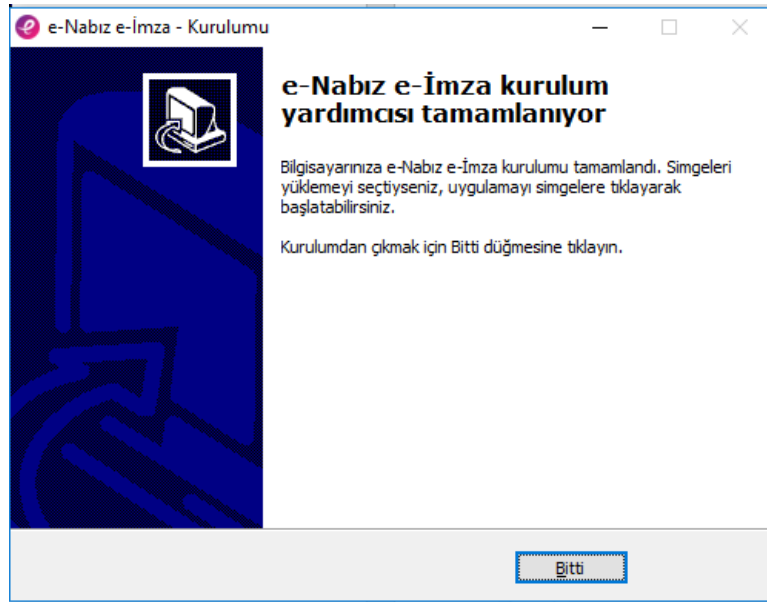
< Geri Kurun İptal

Şekil 27 e-İmza Girişi

 T.C. Sağlık Bakanlığı	HİZMETE ÖZEL e-RAPOR / ASAL KULLANICI KILAVUZU			 T.C. Sağlık Bakanlığı Sağlık Bilgi Sistemleri Genel Müdürlüğü
Kodu	Yayınlama tarihi	Revizyon Tarihi	Revizyon No	Sayfa
YZL.SB.TK.04	14.10.2016	14.10.2016	1	30/34




Şekil 28 e-İmza Girişi



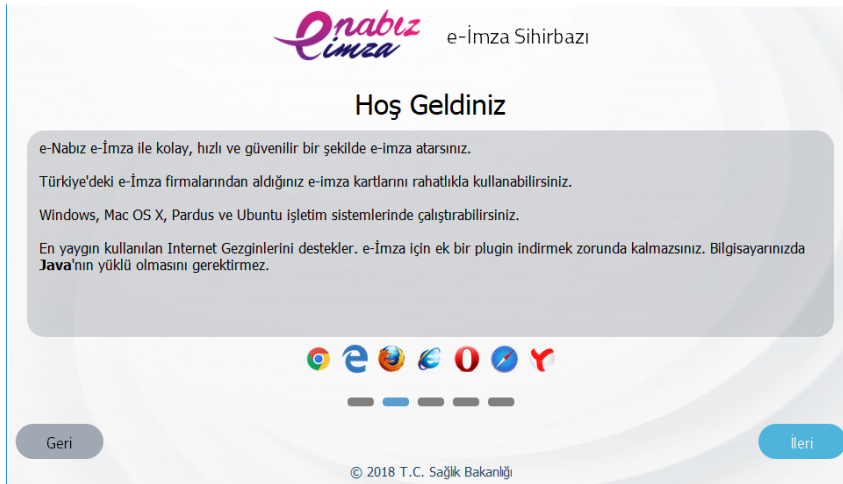
Şekil 29 e-İmza Girişi

Son ekrandan sonra e-İmzanın test edilebilmesi için Test Sayfasına yönlendirilir.

 <p>T.C. Sağlık Bakanlığı</p>	<p>HİZMETE ÖZEL e-RAPOR / ASAL KULLANICI KILAVUZU</p>			 <p>T.C. Sağlık Bakanlığı Sağlık Bilgi Sistemleri Genel Müdürlüğü</p>
<p>Kodu</p>	<p>Yayınlama tarihi</p>	<p>Revizyon Tarihi</p>	<p>Revizyon No</p>	<p>Sayfa</p>
<p>YZL.SB.TK.04</p>	<p>14.10.2016</p>	<p>14.10.2016</p>	<p>1</p>	<p>31/34</p>

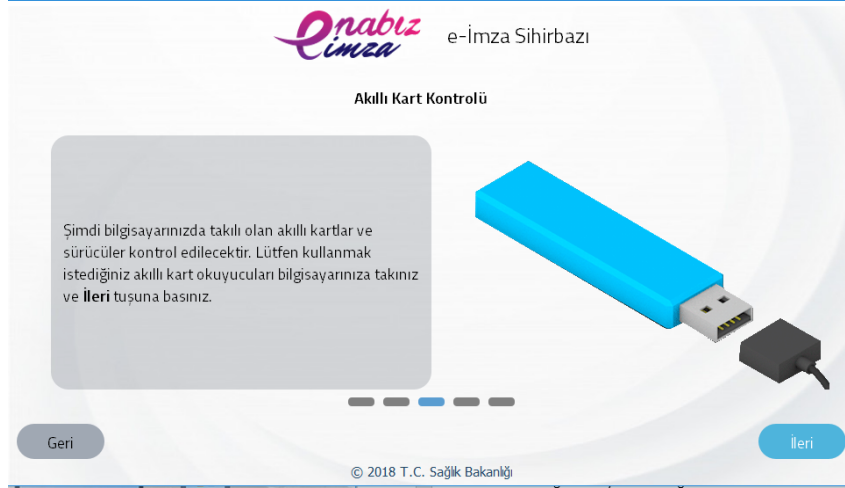


Şekil 30 e-İmza Test Sayfası



Şekil 31 e-İmza Test Sayfası

 <p>T.C. Sağlık Bakanlığı</p>	<p>HİZMETE ÖZEL</p> <p>e-RAPOR / ASAL KULLANICI KILAVUZU</p>			 <p>T.C. Sağlık Bakanlığı Sağlık Bilgi Sistemleri Genel Müdürlüğü</p>
<p>Kodu</p>	<p>Yayınlama tarihi</p>	<p>Revizyon Tarihi</p>	<p>Revizyon No</p>	<p>Sayfa</p>
<p>YZL.SB.TK.04</p>	<p>14.10.2016</p>	<p>14.10.2016</p>	<p>1</p>	<p>32/34</p>




Şekil 32 e-İmza Test Sayfası

e-İmza test işlemleri işlemleri *Bitir* adımı ile sonlanır.



Şekil 33 e-İmza Test Sayfası

 T.C. Sağlık Bakanlığı	HİZMETE ÖZEL e-RAPOR / ASAL KULLANICI KILAVUZU			 T.C. Sağlık Bakanlığı Sağlık Bilgi Sistemleri Genel Müdürlüğü
Kodu	Yayınlama tarihi	Revizyon Tarihi	Revizyon No	Sayfa
YZL.SB.TK.04	14.10.2016	14.10.2016	1	33/34



Şekil 34 e-İmza Test Sayfası

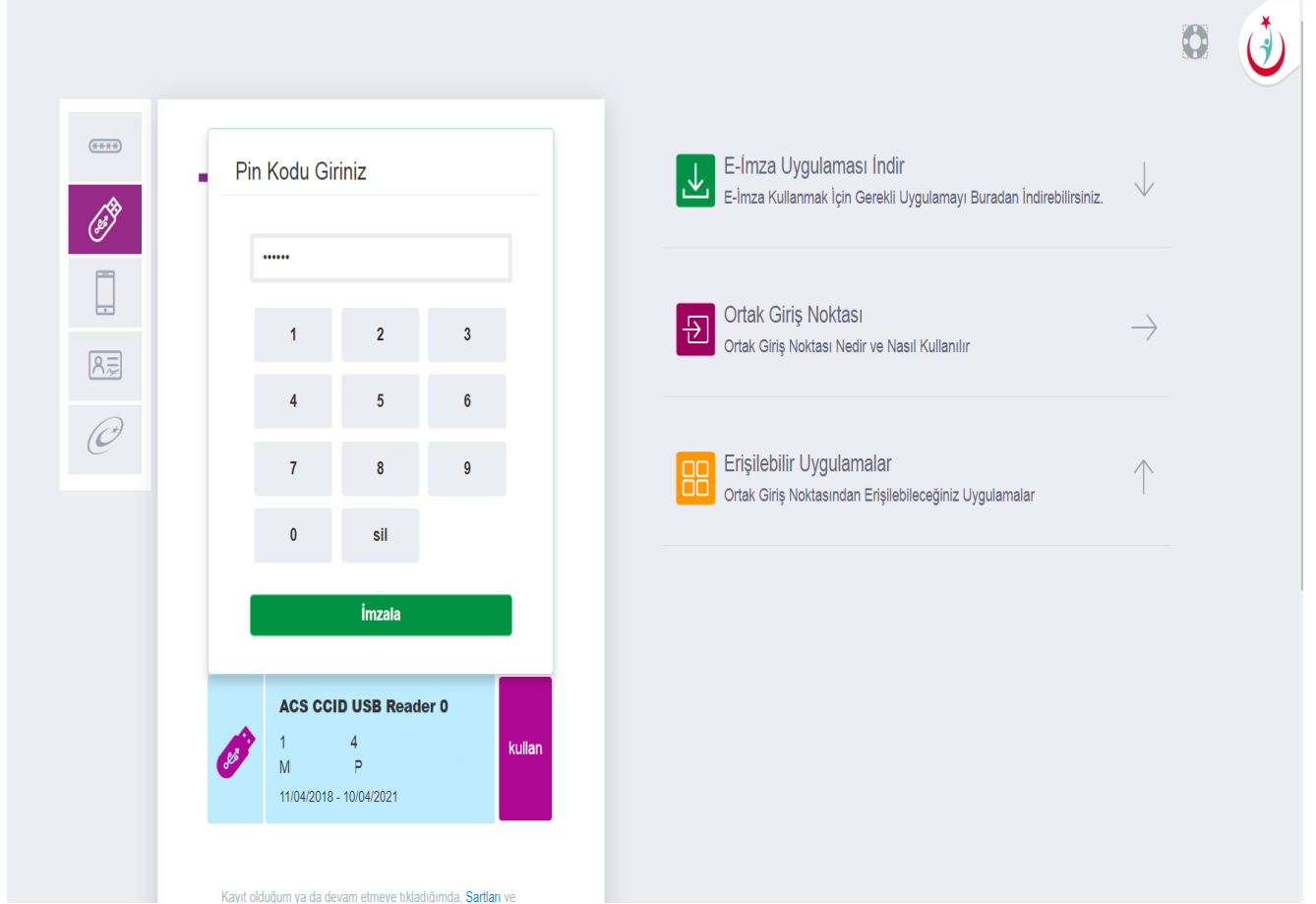
e-İmza ile giriş yapabilmek için *kullan* butonu tıklanır.



Şekil 35 e-İmza Giriş Sayfası

 T.C. Sağlık Bakanlığı	HİZMETE ÖZEL e-RAPOR / ASAL KULLANICI KILAVUZU			 T.C. Sağlık Bakanlığı Sağlık Bilgi Sistemleri Genel Müdürlüğü
Kodu	Yayınlama tarihi	Revizyon Tarihi	Revizyon No	Sayfa
YZL.SB.TK.04	14.10.2016	14.10.2016	1	34/34

Gelen ekrandan e-İmza şifresi girilerek *imzala* butonu tıklanır.



Pin Kodu Giriniz

ACS CCID USB Reader 0

1 4
M P
11/04/2018 - 10/04/2021

kullan

E-İmza Uygulaması İndir
E-İmza Kullanmak İçin Gerekli Uygulamayı Buradan İndirebilirsiniz.

Ortak Giriş Noktası
Ortak Giriş Noktası Nedir ve Nasıl Kullanılır

Erişilebilir Uygulamalar
Ortak Giriş Noktasından Erişilebileceğiniz Uygulamalar

Kayıt olduğum ya da devam etmeye bkladığımda, [Sartlan](#) ve

Şekil 36 İmza Sayfası